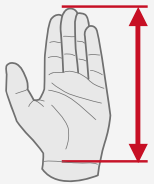


GRIP FITTING

DATEN / DATA

Zur optimalen Anpassung des Griffes an Ihre Maße und Spielweise benötigen wir die folgenden Angaben.
For optimal adjustment of the grip to your measurements and personal putting setup, we need the following information.

01

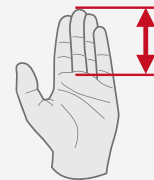


Länge Hand
Length – Hand (in cm)

Messen der Handlänge von der ersten Hautfalte bis zur Fingerspitze.
Measure the length of your hand from the first wrist-crease to the top of your middle finger.

hier eintragen / enter here

02



Länge Mittelfinger
Length - Middle finger (in cm)

Messpunkt zwischen Ring- und Mittelfinger für maximale Länge.
Measure point between ring and middle finger for maximum length.

hier eintragen / enter here

03

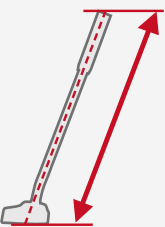


Breite Mittelfinger
Width – Middle finger (in cm)

Messen der Breite am Ansatz des Mittelfingers.
Measure the width of the middle finger at the base.

hier eintragen / enter here

04



Länge Putter
Length – Putter (in INCH)

Richten Sie den Meterstab entlang des Schaftes aus – legen Sie ihn dazu auf den Schaft. Dabei sollte der Nullpunkt des Meterstabs am untersten Punkt der Schlagfläche ansetzen. Lesen Sie die Länge am obersten Ende des Griffs ab.

Achtung: Angabe muss in INCH erfolgen.

Align the measuring stick along the shaft, placing the zero position at the lowest point of the putter face. The final length along the measuring stick is determined at the end of the putter grip.

Caution: measurement needs to be in INCH

hier eintragen / enter here

Ihre Bestellnummer / your order number

Bitte schicken sie uns diese Daten per E-Mail mit ihrer Bestellnummer an info@kramski-putter.com
Please e-mail this data with your order number to info@kramski-putter.com

KRAMSKI PUTTER